



Oldalak lefordítása a Chrome-ban


A Chrome segítségével lefordíthatja az oldalakat más nyelvekre.

A számítógépen


1. Lépjen a lefordítani kívánt oldalra.
2. Válassza a címsáv jobb oldalán található Fordítás  elemet.
 - Kattintson jobb egérgombbal az oldal bármely részére, és válassza a **Fordítás a következő nyelvre: [nyelv]** lehetőséget.
3. Válassza ki a kívánt nyelvet.
 - Ha nem működik a Fordító, frissítse a weboldalt.


Android eszközön

1. Lépjen a lefordítani kívánt oldalra.
2. A képernyő tetején lévő értesítésben koppintson arra a nyelvre, amelyre le szeretné fordítani az oldalt.
 - Az alapértelmezett nyelv módosításához:
 - a. Koppintson a Beállítások  > **További nyelvek** lehetőségre.
 - b. Válassza ki a kívánt nyelvet.

Az adott nyelven megjelenő oldalak automatikus lefordításához koppintson a Beállítások  > **Mindig fordítsa le a(z) [nyelv] nyelvű oldalakat** lehetőségre.

iPhone vagy iPad készüléken

1. Lépjen a lefordítani kívánt oldalra.
2. A képernyő tetején válassza ki a nyelvet, amelyre fordítani szeretne.
 - Az alapértelmezett nyelv módosításához koppintson a Beállítások  **További nyelvek** elemre, majd válassza ki a nyelvet.
3. A Chrome ez alkalommal lefordítja a weboldalt.

Az adott nyelven megjelenő oldalak automatikus lefordításához koppintson a Beállítások  > **Mindig fordítsa le a(z) [nyelv] nyelvű oldalakat** lehetőségre.

Ha a készülékén a megfelelő lépések elvégzését követően még mindig nem tud a **Fordítás** elemre koppintani, akkor elképzelhető, hogy a nyelv nem érhető el a fordításhoz.

Ha további segítségre lenne szüksége, kérjük, vegye fel a kapcsolatot a Gyermekgondozási felmérés csapatával e-mailben: ChildcareSurvey@nisra.gov.uk vagy telefonon: 028 9025 5352.