



Tłumaczenie stron w Google Chrome


W Chrome możesz tłumaczyć strony na preferowany język.

Na komputerze


1. Otwórz stronę, którą chcesz przetłumaczyć.
2. Na prawo od paska adresu kliknij Tłumacz .
- Możesz kliknąć prawym przyciskiem myszy dowolne miejsce na stronie i wybrać **Przetłumacz na [język]**.
3. Wybierz swój język.
 - Jeśli Tłumacz nie działa, odśwież stronę.


Na urządzeniu Android

1. Otwórz stronę, którą chcesz przetłumaczyć.
2. W powiadomieniu u góry ekranu kliknij język, na który chcesz przetłumaczyć stronę.
 - Aby zmienić język domyślny:
 - a. Kliknij Ustawienia  > **Więcej języków**.
 - b. Wybierz język.

Aby strony w tym języku były zawsze tłumaczone, kliknij Ustawienia  > **Zawsze tłumacz strony, których językiem jest [język]**.

Na urządzeniu iPhone lub iPad

1. Otwórz stronę, którą chcesz przetłumaczyć.
2. U góry wybierz język docelowy tłumaczenia.
 - Aby zmienić język domyślny, kliknij Ustawienia  > **Więcej języków** i wybierz język.
3. Chrome przetłumaczy wyświetloną stronę.

Aby strony w tym języku były zawsze tłumaczone, kliknij Ustawienia  > **Zawsze tłumacz strony, których językiem jest [język]**.

Jeśli po przeprowadzeniu powyższych czynności nadal nie możesz kliknąć przycisku **Tłumacz**, język może być niedostępny do tłumaczenia.

Jeżeli potrzebujesz pomocy, skontaktuj się z Zespołem Ankiety o Opiece nad Dziećmi e-mailem ChildcareSurvey@nisra.gov.uk lub pod numerem 028 9025 5352.