



# Prekladanie stránok v prehliadači Google Chrome


Pomocou prehliadača Chrome môžete stránku preložiť do iných jazykov.

## Na počítači


1. Prejdite na stránku, ktorú chcete preložiť.
2. V pravej časti adresného riadka vyberte položku **Preložiť** .
  - Môžete kliknúť pravým tlačidlom myši kdekoľvek na stránke a vybrať položku **Preložiť do [Jazyk]**.
3. Vyberte požadovaný jazyk.
  - Ak prekladač nefunguje, obnovte stránku.


## Na zariadení so systémom Android

1. Prejdite na stránku, ktorú chcete preložiť.
2. V oznámení v hornej časti obrazovky ťuknite na jazyk, do ktorého chcete stránku preložiť.
  - Ak chcete zmeniť predvolený jazyk:
    - a. Ťuknite na položku Nastavenia  > **Viac jazykov**.
    - b. Vyberte jazyk.

Ak chcete vždy prekladať stránky do tohto jazyka, ťuknite na položku Nastavenia  > **Vždy prekladať stránky do jazyku [jazyk]**.

## Na iPhone alebo iPad

1. Prejdite na stránku, ktorú chcete preložiť.
2. V hornej časti obrazovky vyberte jazyk, do ktorého chcete prekladať.
  - Ak chcete zmeniť predvolený jazyk, ťuknite na položku Nastavenia  > **Ďalšie jazyky** a vyberte jazyk.
3. Chrome preloží stránku len tento raz.

Ak chcete vždy prekladať stránky do tohto jazyka, ťuknite na položku Nastavenia  > **Vždy prekladať stránky do jazyka [jazyk]**.

Ak po vykonaní príslušných krokov pre vaše zariadenie stále nemôžete ťuknúť na položku **Preložiť**, je možné, že daný jazyk nie je k dispozícii na preklad.

Ak potrebujete ďalšiu pomoc, obráťte sa na náš tím pre prieskum o starostlivosť o deti, a to e-mailom na adrese [ChildcareSurvey@nisra.gov.uk](mailto:ChildcareSurvey@nisra.gov.uk) alebo telefonicky na čísle 028 9025 5352.