



# Переклад сторінок у Google Chrome


Ви можете використовувати Chrome для перекладу сторінок іншими мовами.

## На комп'ютері


1. Перейдіть на сторінку, яку ви хочете перекласти.
2. Праворуч від адресного рядка виберіть «Перекласти» .
  - Ви можете клацнути правою кнопкою миші будь-де на сторінці та вибрати «**Перекласти на [Мова]**».
3. Виберіть потрібну мову.
  - Якщо «Перекласти» не працює, оновіть сторінку.


## На пристрої Android

1. Перейдіть на сторінку, яку ви хочете перекласти.
2. У сповіщенні у верхній частині екрана натисніть мову, якою ви хочете перекласти сторінку.
  - Щоб встановити стандартне налаштування мови перекладу:
    - a. Натисніть «Налаштування»  > - «**Інші мови**».
    - b. Виберіть мову.

Щоб завжди перекладати сторінки цією мовою, натисніть «Налаштування»  > - «**Завжди перекладати сторінки [мовою]**».

## На iPhone або iPad

1. Перейдіть на сторінку, яку ви хочете перекласти.
2. У верхній частині екрана виберіть мову, якою ви хочете перекласти.
  - Щоб встановити стандартне налаштування мови перекладу, натисніть «Налаштування»  > - «**Інші мови**» та виберіть мову.
3. Chrome перекладе сторінку лише цього разу.

Щоб завжди перекладати сторінки цією мовою, натисніть «Налаштування»  > - «**Завжди перекладати сторінки [мовою]**».

Якщо після виконання відповідних кроків для вашого пристрою ви все одно не можете натиснути кнопку «**Перекласти**», можливо, мова недоступна для перекладу.

Якщо вам потрібна додаткова допомога, зв'яжіться з нашою командою з опитування щодо догляду за дітьми електронною поштою [ChildcareSurvey@nisra.gov.uk](mailto:ChildcareSurvey@nisra.gov.uk) або за телефоном 028 9025 5352.